

印刷にあたって


○受験願書

A-3版普通紙に、A-4版の2アップ両面印刷で、出来上がりはA-4版の二折りの左側が山折り目になるようにして下さい。

(印刷設定の例：原稿サイズは“A-4版縦”、出力用紙サイズは“A-3版”、印刷方法は“両面[長辺とじ]印刷、製本、折り”)


なお、例示のような印刷設定ができれば、A-4版の両面印刷の枚数止めでも可。

(外側)



(内側)

(完成)

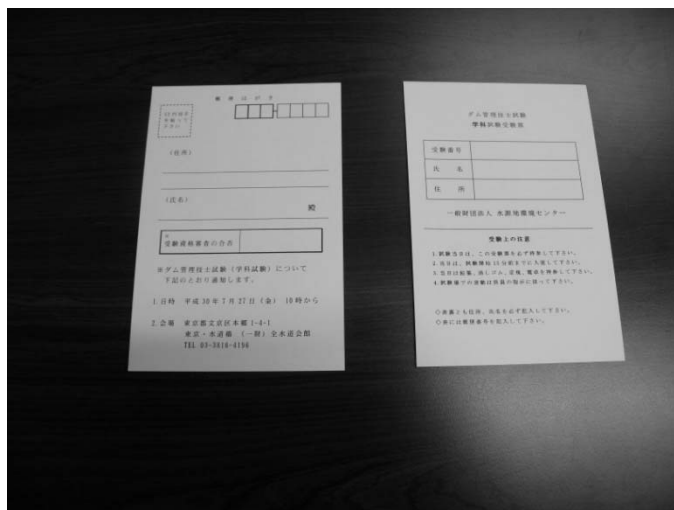


○受験票

はがき用紙に両面印刷（長辺とじ）して下さい。

（印刷設定の例：原稿サイズは“A-4版縦”、出力用紙サイズは“はがき版縦”、用紙トレイは“手差し”、ページ設定は“はがき”サイズ、印刷方法は“片面印刷で表と裏ごとに印刷”）

（完成[表、裏]）




○写真票

はがき用紙に片面印刷して下さい。

（印刷設定の例：原稿サイズは“A-4版縦”、出力用紙サイズは“はがき版縦”、用紙トレイは“手差し”、ページ設定は“はがき”サイズ、印刷方法は“片面印刷”）

（完成）



○講習会願書

A-4版の片面印刷して下さい。

（印刷設定の例：原稿サイズは“A-4版縦”、出力用紙サイズは“A-4版縦”、印刷方法は“片面印刷”）

その他、不明な点がございましたら、水源地環境センター「試験担当」まで連絡下さい。